

# When the Saints Go Marching in

男が外、女が内

Disc3-16

When the Saints Go Marching in




黒人霊歌であるこの歌は、お葬式のかえりみちに よく歌われたそうです。人生が辛かった分、せめて最期のときだけは明るく送りたいという彼らの願いがもたせません。



はじめの隊形

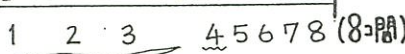
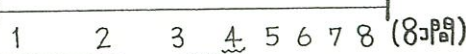
男の子が外側、女の子が内側の2重の円をつくりまます。



● 男の子  
○ 女の子

① Oh when the saints

② go marching in,



4拍目からうごきます。

男の子はBOXを1回、女の子はTWISTします。

つぎも4拍目からうごきます。

男の子はTWISTを、女の子はBOXを1回

BOX

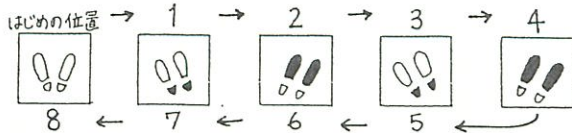


はじめの位置 右足を左足の ななめ前に出す 左足を右足の うしろに移動 右足をその 位置にもどす 左足をもどして 両足をそろえる

これはボックスの変形型です。いわゆる「三角BOX」です。

TWIST

はじめに右にむかってかかと→つま先→かかと→つま先(図の黒い方)の順に体重をかけたがら4拍間移動する つぎに同じように左にむかって4拍間移動してもとの位置にもどる



③ oh when the saints go marching in, —



4拍目からうごきます。

男の子も女の子も STAMPING を2回します。

STAMPING




1回目: 左になめ前 むいて、右足で2回大きく足がみし。つぎに右になめ前 むいて左足で2回大きく足がみする  
2回目: もういちど同じようにくりかえす。POINT: 足のうぎにあわせて手も上下にふてみよう。

④ oh I want to be in that number



HOTボックスをします。

HOTボックス



① STAMPINGが終ったらパートナーと手をつなぐ ② 両手を広げながら近づく ③ はじめの形にもどるように手をのばしてはなれる ④ 両手を広げながら近づき上にあげる ⑤ 手はつないだまま左手を自分のあたまのうしろへまわす ⑥ 両手をはなして右手をパートナーのうでの上をスライドして手をつなぐ。左手はうしろにのばして体重をパートナーにかける

⑤ when the saints go marching in (16拍間)

まずパートナーとジリバをして位置を交換して、つぎに左になめ前の人と右手をつなぎ、男の子は女の子をひきよせ腕の下で1回転させながら位置交換します。最後に位置交換をした相手と反対のパートナーとなります。

42